



ФЕДЕРАЛЬНАЯ СЛУЖБА
ГОСУДАРСТВЕННОЙ СТАТИСТИКИ

Платные услуги населению Смоленской области



январь - август 2022 года



ФЕДЕРАЛЬНАЯ СЛУЖБА
ГОСУДАРСТВЕННОЙ СТАТИСТИКИ

Платные услуги населению Смоленской области

Территориальный орган
Федеральной службы
государственной статистики
по Смоленской области

январь - август 2022 года

01 Объем платных услуг населению

02 Динамика объема платных услуг населению

03 Структура бытовых услуг по видам





ОБЪЕМ ПЛАТНЫХ УСЛУГ НАСЕЛЕНИЮ

в % к январю-августу 2021 года*

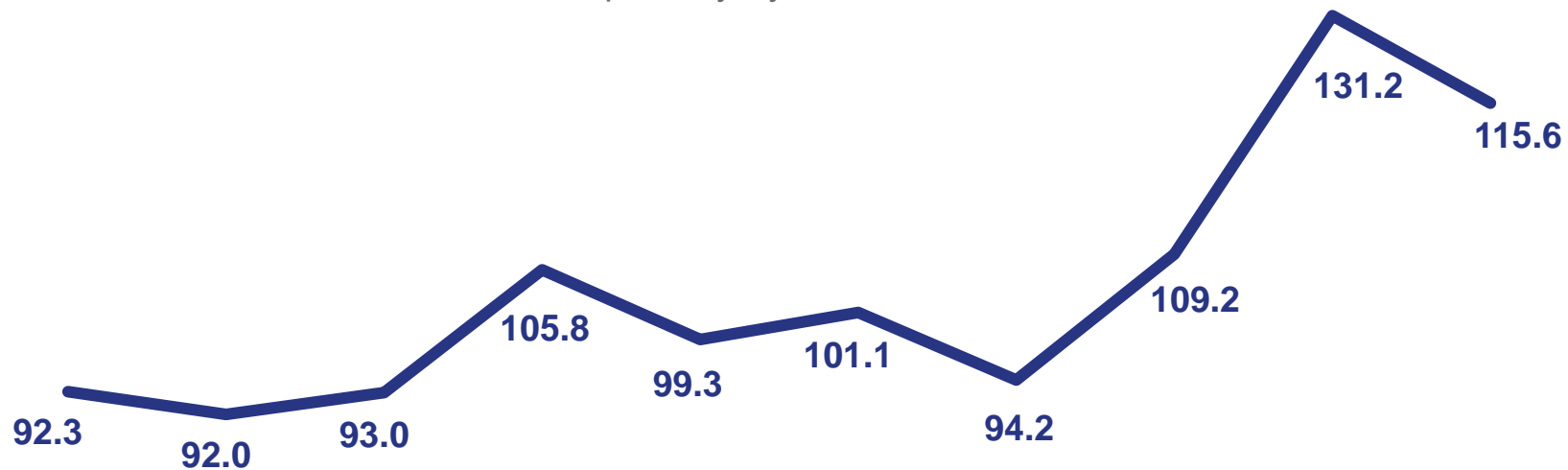
январь-август 2022 года

27 552,4

млн рублей

▲ 100,7%

к январю-августу 2021 года*



услуги культуры



жилищные услуги



медицинские услуги



услуги телекоммуникационные



услуги образования



коммунальные услуги



бытовые услуги



транспортные услуги



услуги физической культуры и спорта



услуги гостиниц

*в сопоставимых ценах



ДИНАМИКА ОБЪЕМА ПЛАТНЫХ УСЛУГ НАСЕЛЕНИЮ

в % к соответствующему месяцу
предыдущего года*

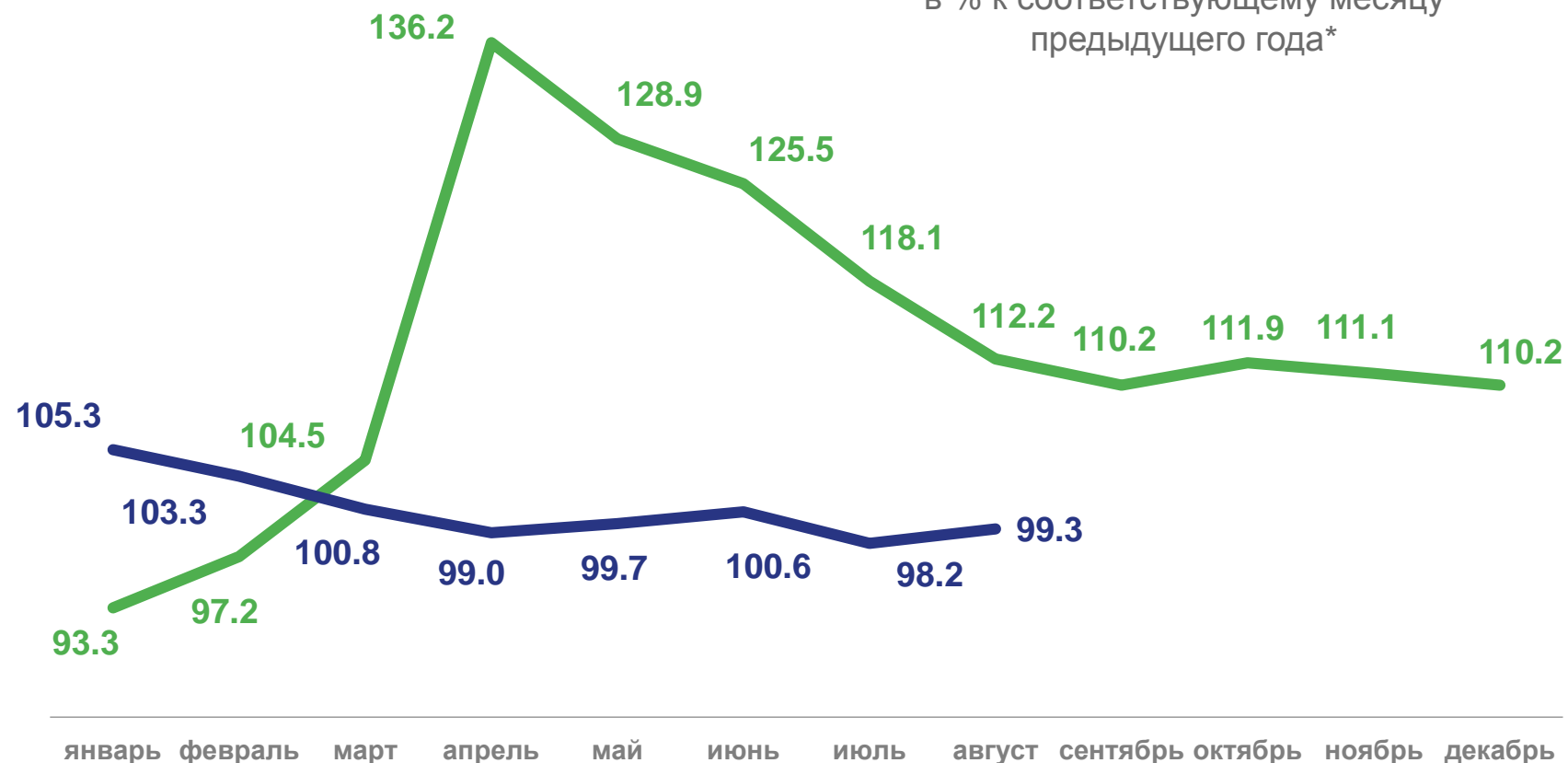
август 2022 года

3 297,6

млн рублей

▼ 99,3%

к августу 2021 года*



■ 2022 ■ 2021

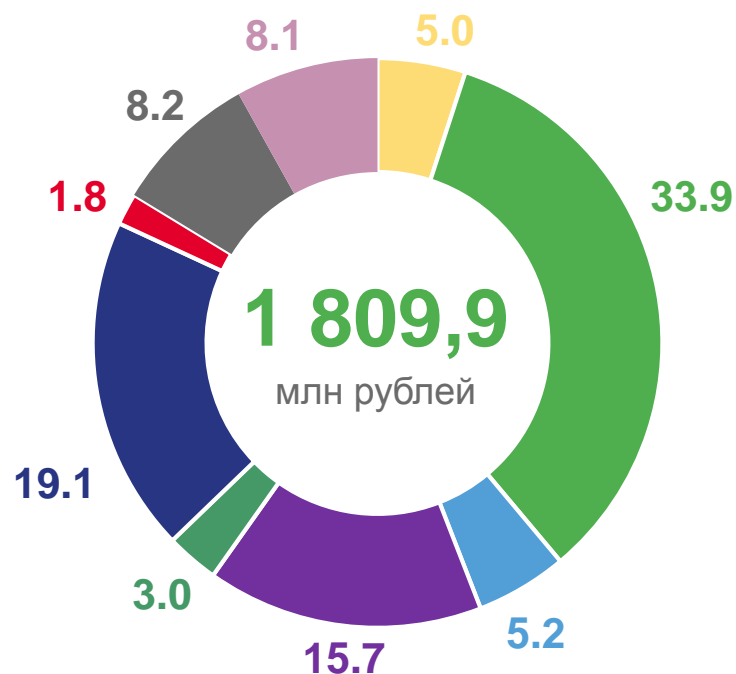
*в сопоставимых ценах



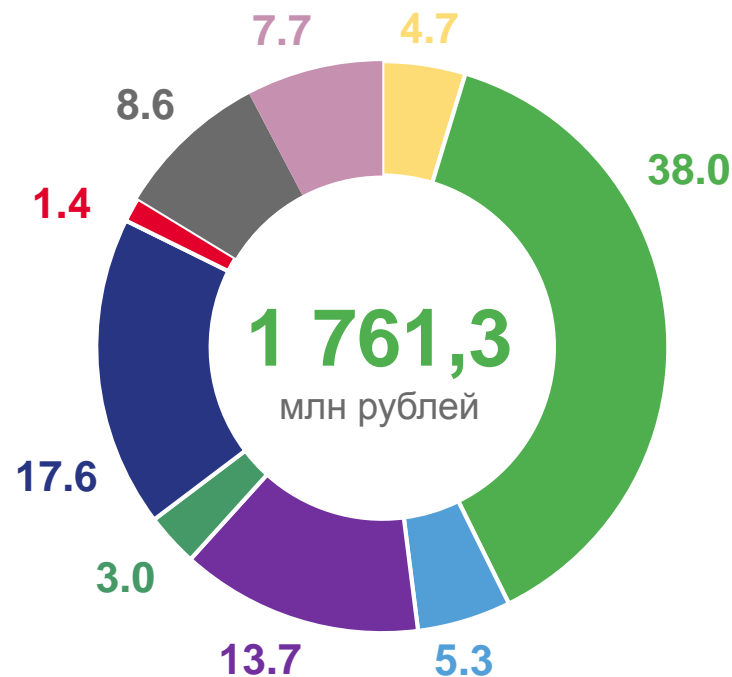
СТРУКТУРА БЫТОВЫХ УСЛУГ ПО ВИДАМ

в % к итогу

январь-август 2022 года



январь-август 2021 года



- Ремонт и техобслуживание бытовой радиоэлектронной аппаратуры
- Ремонт и строительство жилья и других построек
- Услуги по аренде, лизингу и прокату
- Техническое обслуживание и ремонт транспортных средств
- Услуги саун, бань и душевых
- Ритуальные услуги
- Изготовление и ремонт мебели
- Парикмахерские и косметические услуги
- Прочие виды бытовых услуг

